

Mosaico Cortinas



**GUIA DE
LAVAGEM E
HIGIENIZAÇÃO
1.0**

**CORTINAS
&
PERSIANAS**

Índice

Página

Introdução 03

Cortinas Poliéster 04
Lavando à mão

Cortinas Poliéster 06
Lavando na máquina

Tecidos Naturais 09

Persiana 10
Tela Solar

Conclusão 13

INTRODUÇÃO

É de fundamental importância tomar nota das instruções de lavagem e higienização de suas cortinas e persianas para garantir os cuidados necessários e ter produtos novos e com a funcionalidade preservada por muito mais tempo.

Vamos lá?!



Mosaico Cortinas

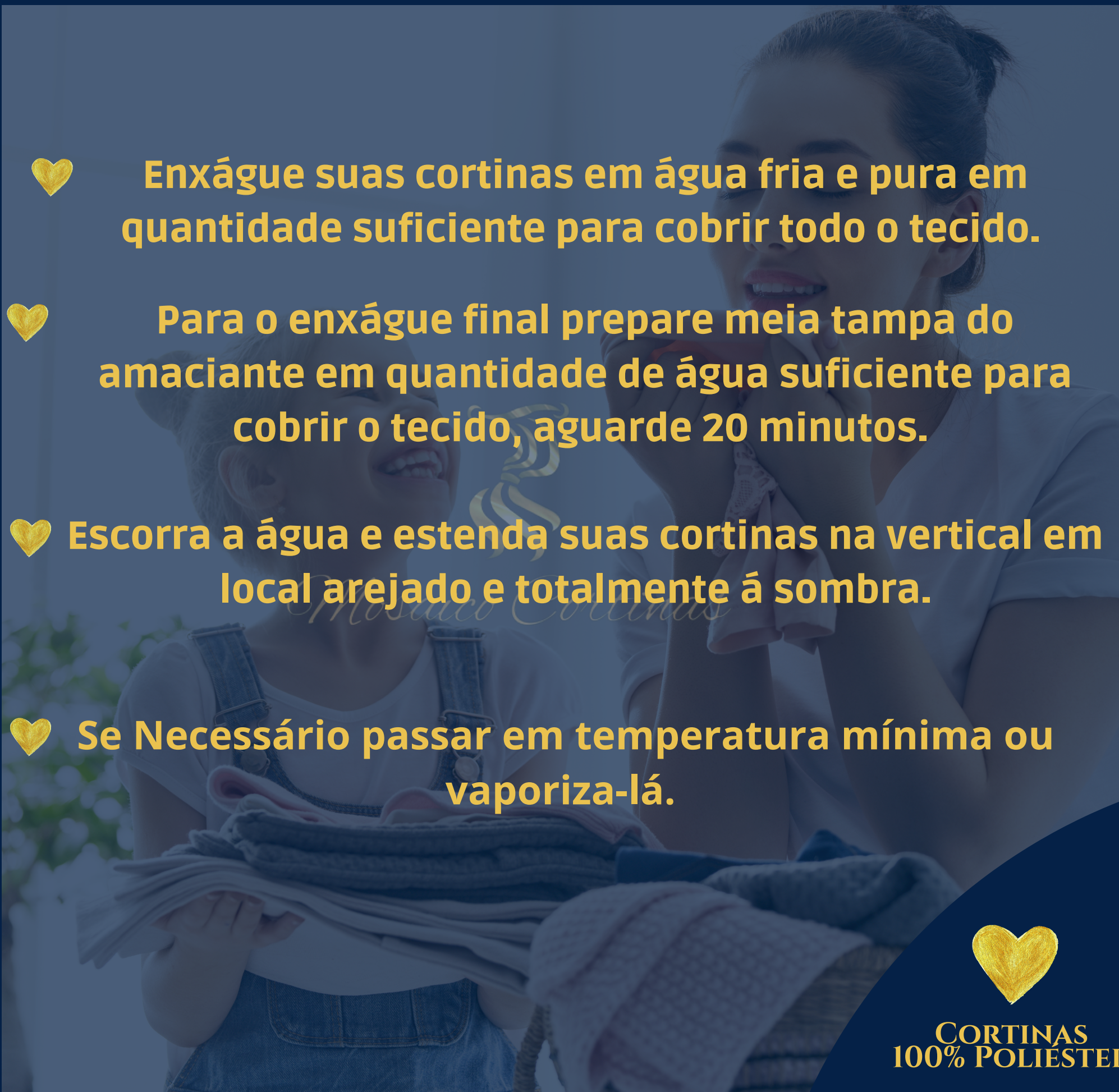
LAVANDO Á MÃO



- ♥ Em uma grande bacia com água suficiente para cobrir o tecido coloque suas cortinas em molho com detergente neutro por 12 horas.
 - ♥ Após o molho dispense toda água e mergulhe em água fria com uma mistura de meio copo americano de sabão líquido (De Preferência Omo Lavagem Perfeita)
 - ♥ Esfregue com as próprias mãos pontualmente apenas onde houver manchas.
- As demais partes da cortina friccione o tecido contra ele mesmo; Esses movimentos, irão garantir a limpeza da cortina.



CORTINAS
100% POLIÉSTER



- ♥ Enxágue suas cortinas em água fria e pura em quantidade suficiente para cobrir todo o tecido.
- ♥ Para o enxágue final prepare meia tampa do amaciante em quantidade de água suficiente para cobrir o tecido, aguarde 20 minutos.
- ♥ Escorra a água e estenda suas cortinas na vertical em local arejado e totalmente à sombra.
- ♥ Se Necessário passar em temperatura mínima ou vaporiza-lá.



CORTINAS
100% POLIÉSTER

LAVANDO NA MÁQUINA

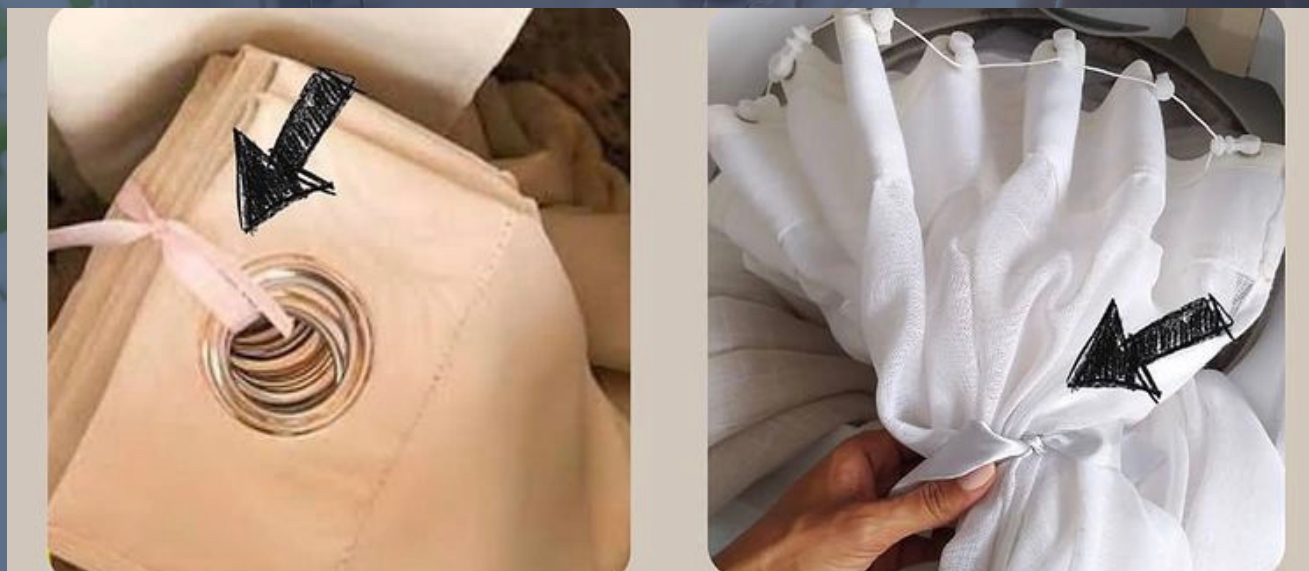


IMPORTANTE



**Se a cortina conter Ilhoses/rodízios ou argolas
voce deve amarrar todo o cabeçote afim de evitar
desfiamentos ou outros desgastes.**

Faça dessa forma



**CORTINAS
100% POLIÉSTER**



**Para alcançar bons resultados opte por
usar produtos
de qualidade e próprios para esse fim.**

- 💛 **Permita que sua cortina fique de molho por 6 horas em água fria com detergente neutro, após isso dispense toda a água.**
- 💛 **Inicie o ciclo leve sem adicionar outras peças à máquina afim de que haja o máximo de espaço para a cortina.**



**CORTINA
100% POLIÉSTER**



♥ O Ciclo leve deve ser respeitado (Lavagem) e deve ser aplicado para tecidos finos ou grossos em 100% Poliéster.

♥ NÃO PERMITA QUE CHEGUE AO CICLO DE CENTRIFUGAÇÃO, apenas de tempo para que o tecido escorra toda a água.

♥ Estenda na vertical ou se preferir já poderá instala-la novamente no varão ou trilho, dessa forma suas cortinas irão secar de forma prática.(Poderá colocar uma bacia em baixo do tecido para evitar molhar o chão enquanto escorre).

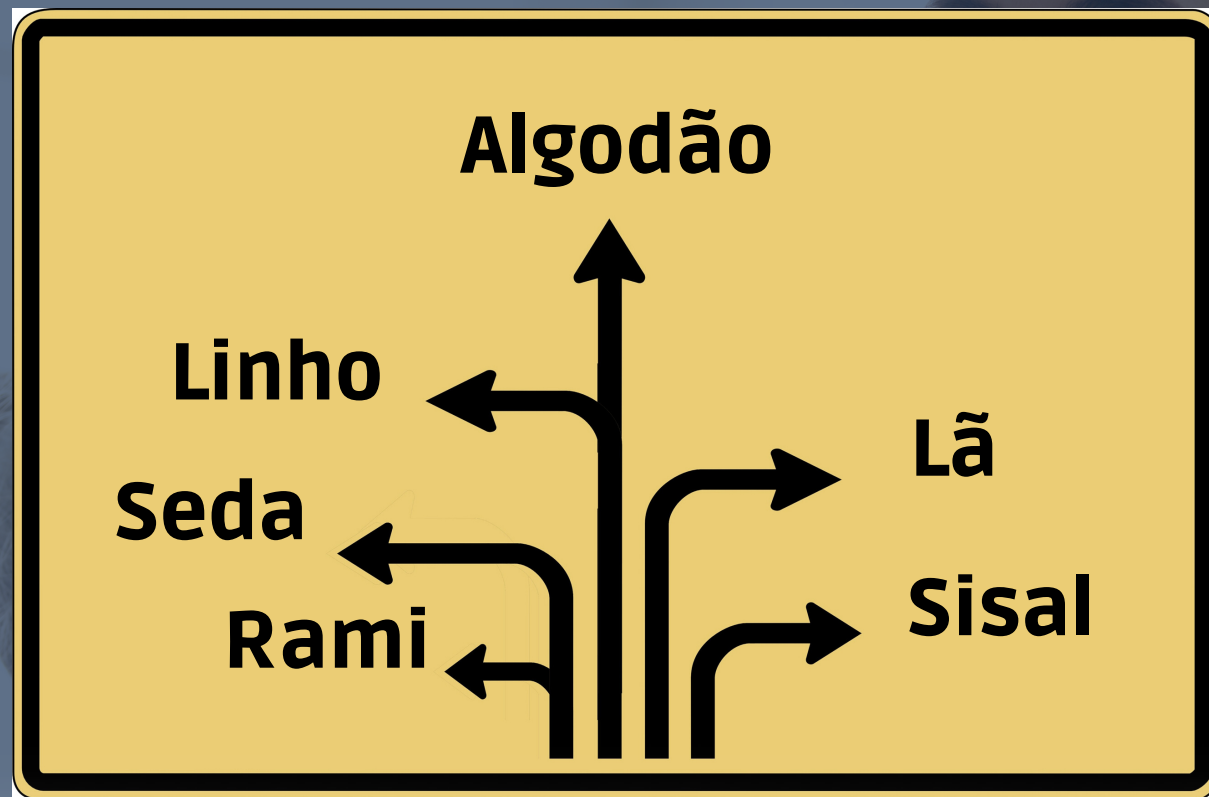
♥ Se necessario, vaporize o tecido para garantir um excelente caimento sem marcas ou vincos.

♥ Prontinho, agora você pode espirrar seu cheirinho preferido



CORTINA
100% POLIÉSTER

TECIDOS NATURAIS



Recomendamos expressamente que a Lavagem e a Higienização de cortinas em tecidos naturais devem ser realizados em lavanderias especializadas.



**CORTINAS EM
TECIDOS NATURAIS**

PERSIANA TELA SOLAR

1%, 3% E 5%

Execute estes procedimentos em um período do dia em que não haja sol direto sob a persiana.

Prè Higienização

Mosaico Persianas

♥ Com a persiana aberta seu primeiro passo será aspirar ou espanar por completo, isso deverá ser feito com cuidado na frente e no verso da peça.



PERSIANAS
TELA SOLAR



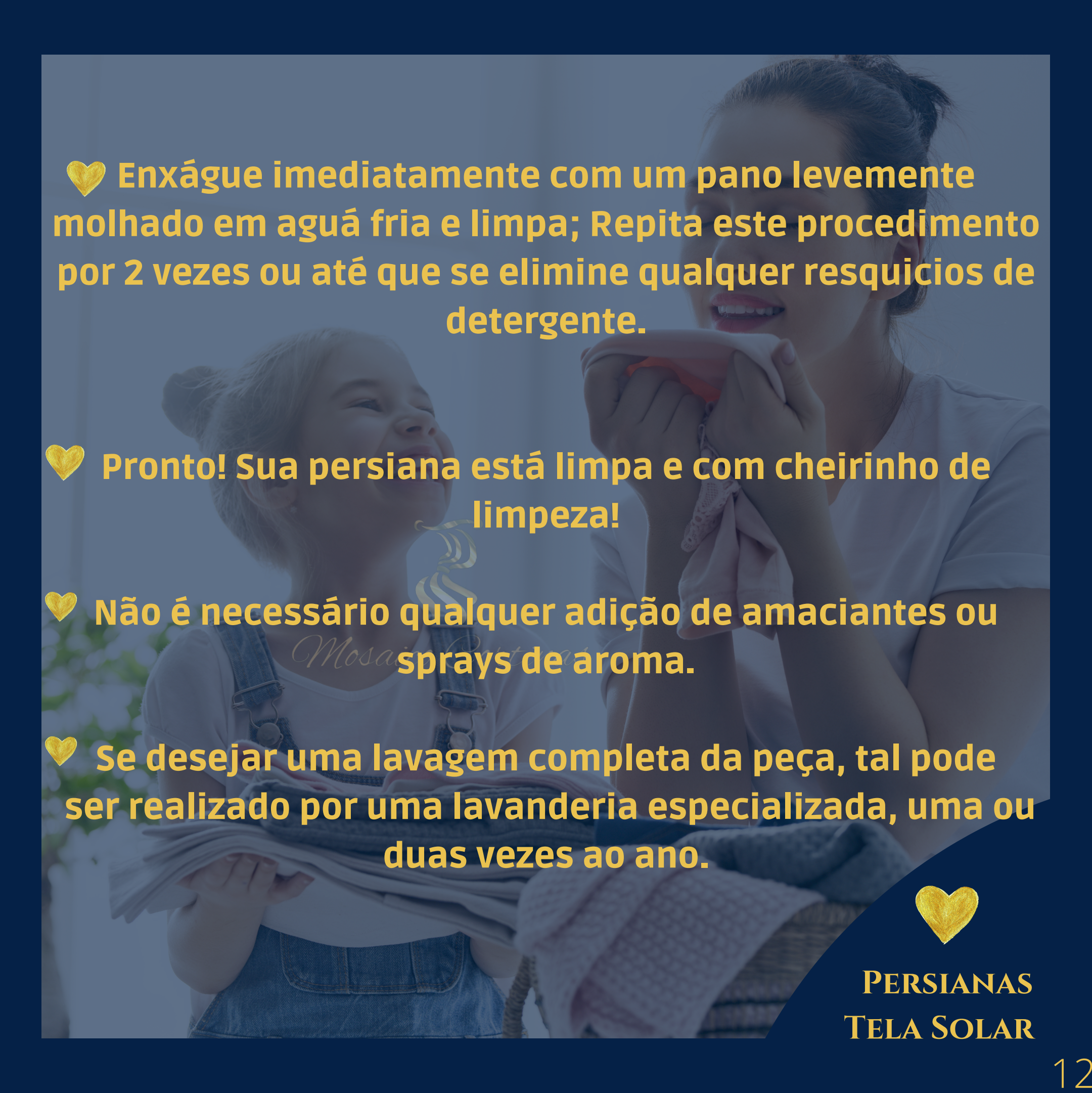
♥ Providencie uma mistura de um (1) litro de água fria e 3 colheres de detergente neutro (transparente).

♥ Mergulhe um pano macio ou lado amarelo da esponja nesta solução e torça até que fique úmido.

♥ Com a persiana completamente aberta passe o pano ou a esponja por toda a superfície, frente e verso.



PERSIANAS
TELA SOLAR

A woman and a young girl are shown from the chest up, washing laundry. The woman is on the right, holding a white cloth and looking down at it. The girl is on the left, looking up at the woman with a smile. They are both wearing white t-shirts. The background is a bright, slightly blurred outdoor setting. The text is overlaid on the image in a yellow, sans-serif font.

♥ Enxágue imediatamente com um pano levemente molhado em água fria e limpa; Repita este procedimento por 2 vezes ou até que se elimine qualquer resquícios de detergente.


♥ Pronto! Sua persiana está limpa e com cheirinho de limpeza!

♥ Não é necessário qualquer adição de amaciantes ou sprays de aroma.

♥ Se desejar uma lavagem completa da peça, tal pode ser realizado por uma lavanderia especializada, uma ou duas vezes ao ano.



PERSIANAS
TELA SOLAR



Mosaico Cortinas

HEY, FIZEMOS ESSE E-BOOK COM MUITO CARINHO PARA
VOCÊ ♥ ARMAZENE-O PARA CONSULTAR SEMPRE QUE
NECESSÁRIO;

RESSALTAMOS QUE AO SEGUIR EXATAMENTE ESTAS
RECOMENDAÇÕES QUE FORAM PREVIAMENTE TESTADAS
E APROVADAS, SEUS PRODUTOS TERÃO UMA VIDA
LONGA E ÍNTEGRA.



www.mosaicocortinas.com.br

[Instagram.com/Mosaicocortinas](https://www.instagram.com/Mosaicocortinas)

[Facebook.com/Mosaicocortinas](https://www.facebook.com/Mosaicocortinas)



(11) 98305-7335 (11)93273-7438